

คู่มือการจองเข้าชมนิทรรศการ

# SpaceInspirium

ผ่านระบบ Booking Online

[spaceinspirium.gistda.or.th](http://spaceinspirium.gistda.or.th)

## 1. วัตถุประสงค์

คู่มือนี้จัดทำขึ้นเพื่อแนะนำขั้นตอนการใช้งานระบบจองเข้าชมนิทรรศการ SpaceInspirium ผ่านเว็บไซต์ เพื่อให้ผู้ใช้งานสามารถ:

- ตรวจสอบปฏิทินการจองเพื่อดูวันและเวลาที่ว่าง
- เลือกกิจกรรม วันที่ และช่วงเวลาที่ต้องการ
- กรอกข้อมูลการจองได้อย่างถูกต้องและครบถ้วน
- ตรวจสอบ สิ่งพิมพ์ไปยืนยัน และยืนยันการจองได้สำเร็จ

## 2. ภาพรวมขั้นตอนการจอง

1	เข้าสู่เว็บไซต์ SpaceInspirium
2	ตรวจสอบปฏิทินการจอง (ดูวันและเวลาที่ว่าง)
3	เลือกรายการจองที่ต้องการ
4	เลือกวันที่และช่วงเวลา
5	กรอกข้อมูลผู้จองให้ครบถ้วน แล้วกด 'ถัดไป'
6	ตรวจสอบสรุปรายละเอียดการจอง
7	ส่งพิมพ์ใบยืนยัน (ถ้าต้องการ)
8	กดปุ่ม 'ทำการจอง / BOOK'
9	รอรระบบดำเนินการ (ห้ามปิดหน้าต่าง)
10	ตรวจสอบอีเมลยืนยันการจอง

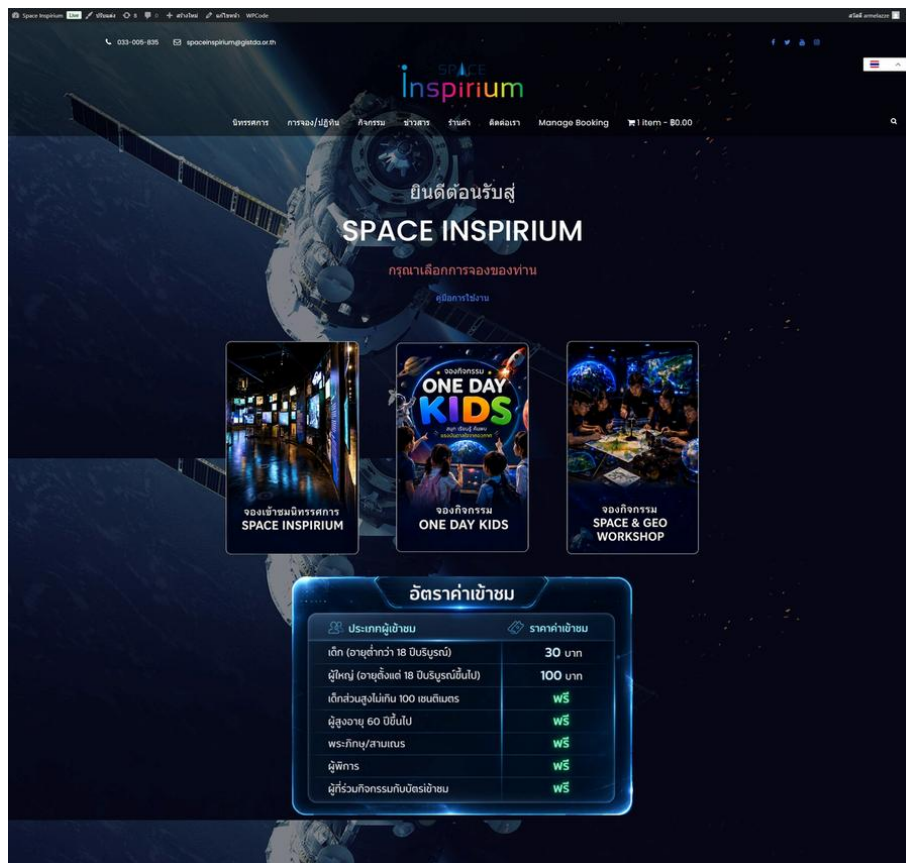
## Step 1

เข้าสู่เว็บไซต์ SpaceInspirium

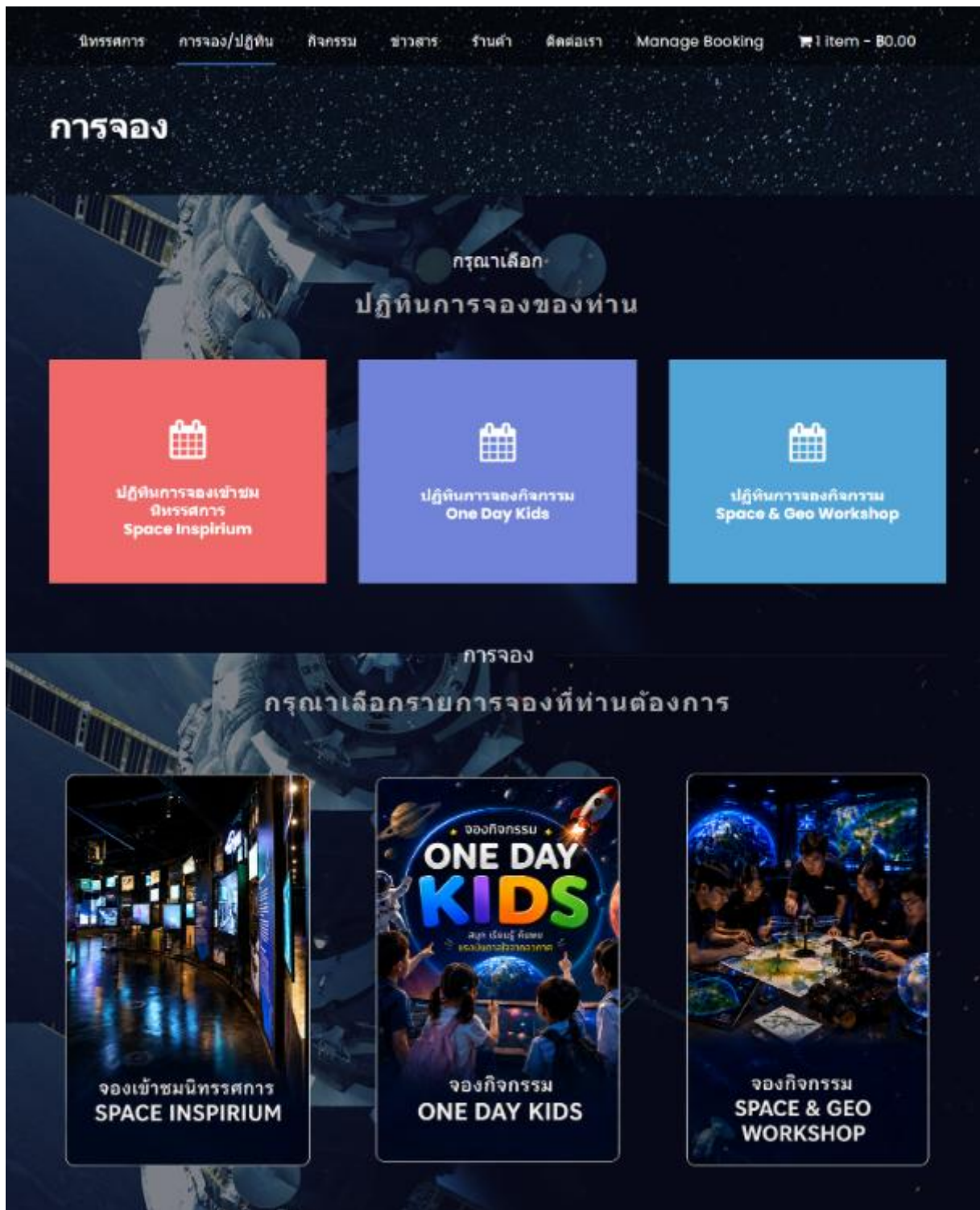
เปิดเว็บเบราว์เซอร์ เช่น Google Chrome แล้วไปที่:

<https://spaceinspirium.gistda.or.th/>

ระบบจะแสดงหน้าแรกพร้อมตัวเลือกการจองต่าง ๆ บนหน้าเว็บไซต์



ภาพที่ 1: หน้าแรกเว็บไซต์ SpaceInspirium



ภาพที่ 2: หน้าเมนูการจอง / ปฏิทิน

## Step 2

## ตรวจสอบปฏิทินการจอง

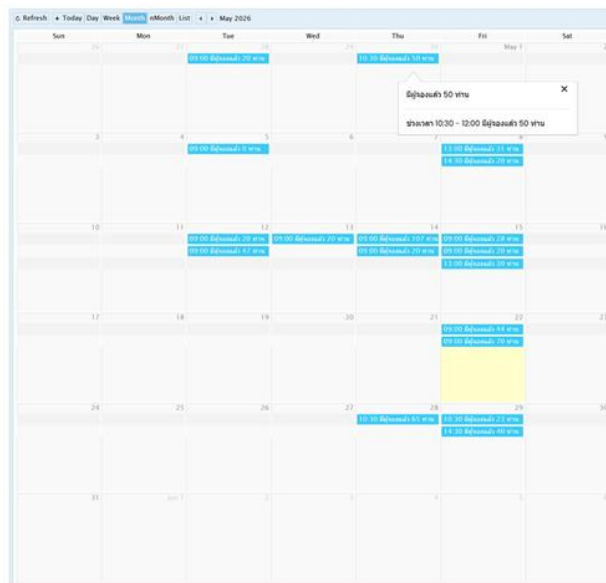
แนะนำ: ตรวจสอบปฏิทินก่อนเริ่มกรอกแบบฟอร์ม

- เพื่อดูว่าวันและเวลาที่ต้องการยังมีที่ว่างอยู่หรือไม่
- ระยะเวลา ไม่ต้องกรอกข้อมูลแล้วพบว่าวันที่ต้องการเต็มแล้ว

ไปที่เมนู 'การจอง/ปฏิทิน' บนเว็บไซต์ เพื่อตรวจสอบ:

- วันที่เปิดให้จองและวันที่เต็มแล้ว
- ช่วงเวลาที่ยังมีที่ว่าง พร้อมจำนวนคงเหลือ
- วันหยุดหรือวันที่ระบบไม่เปิดให้จอง

### ปฏิทินจองเข้าชมนิทรรศการ SpaceInspirium



ภาพที่ 3: ปฏิทินการจองแสดงวันและเวลาที่ว่าง

## Step 3

### เลือกรายการจองที่ต้องการ

บนหน้าแรก เลื่อนไปที่ส่วน 'การจอง' แล้วเลือกรายการ:

1	<b>จองเข้าชมนิทรรศการ SpaceInspirium</b> สำหรับกลุ่มที่ต้องการเข้าชมนิทรรศการทั่วไป
2	<b>จองกิจกรรม One Day Kids</b> สำหรับกิจกรรมเด็กประจำวัน
3	<b>จองกิจกรรม Space &amp; Geo Workshop</b> สำหรับเวิร์กช็อปวิทยาศาสตร์และภูมิศาสตร์

## Step 4

### เลือกวันที่และช่วงเวลา

เมื่อเข้าสู่หน้าจองแล้ว อ่านเงื่อนไขการจองและปิดหน้าต่างแจ้งเตือน จากนั้น:

033-035-635 | spacelnsorium@qietda.or.th

Inspirium

นิทรรศการ | การจอง/ปฏิทิน | กิจกรรม | ป้ายสาร | ร้านค้า | ติดต่อเรา | Manage Booking | 🛒 Item - ฿0.00

**การจองผ่านระบบ BOOKING**  
**เป็นการจองแบบหมู่คณะ เท่านั้น**

หมายเหตุ : การเข้าชมแบบหมู่คณะต้องมีจำนวน 20 คนขึ้นไป และจองล่วงหน้าอย่างน้อย 7 วัน ก่อนการเดินทาง

หากท่านต้องการเข้าใช้บริการแบบครอบครัว หรือบุคคลทั่วไป  
ท่านสามารถ WALK-IN เข้าใช้บริการได้ โดยไม่ต้องจองล่วงหน้า

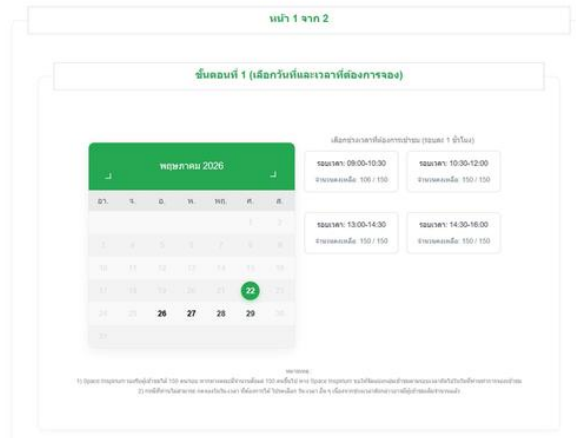
พฤศจิกายน 2025

(แสดงรายการที่ติดสถานะว่างและมี 1 คนขึ้นไป)

ช่วงเวลา: 09:00-10:30 จำนวนคนเต็ม: 150 / 150	ช่วงเวลา: 10:30-12:00 จำนวนคนเต็ม: 150 / 150
ช่วงเวลา: 13:00-14:30 จำนวนคนเต็ม: 150 / 150	ช่วงเวลา: 14:30-16:00 จำนวนคนเต็ม: 150 / 150

ภาพที่ 4: เงื่อนไขการจอง

1. เลือกวันที่จากปฏิทิน — วันที่สามารถจองได้จะแสดงสีเขียว
2. เลือกช่วงเวลา — ระบบจะแสดงจำนวนที่นั่งคงเหลือ
3. ตรวจสอบจำนวนคงเหลือให้เพียงพอต่อจำนวนผู้เข้าชม



ภาพที่ 3: หน้าจอพร้อมปฏิทินเลือกวันที่และช่วงเวลา

## Step 5

### กรอกข้อมูลผู้จอง

กรอกข้อมูลในแบบฟอร์มให้ครบถ้วนทุกช่อง:

ข้อมูลหน่วยงาน	ข้อมูลผู้จองและผู้เข้าชม
<ul style="list-style-type: none"> <li>ชื่อหน่วยงาน / บริษัท</li> <li>ที่อยู่</li> <li>จังหวัด</li> <li>รหัสไปรษณีย์</li> <li>เลขผู้เสียภาษี</li> </ul>	<ul style="list-style-type: none"> <li>ชื่อผู้ประสานงาน</li> <li>เบอร์โทรศัพท์</li> <li>อีเมล</li> <li>จำนวนผู้ใหญ่ / เด็ก</li> <li>ช่วงอายุและระดับชั้น</li> <li>ต้องการผู้นำชม / ภาษา</li> <li>ข้อมูลใบเสร็จ</li> </ul>

### ข้อมูลสำคัญ — ตรวจสอบก่อนกด 'ถัดไป'

- อีเมล — ระบบจะส่งใบยืนยันการจองไปที่อีเมลนี้
- เบอร์โทรศัพท์ — ใช้ติดต่อกลับเพื่อยืนยันการจอง

- จำนวนผู้เข้าชม — ต้องไม่เกินจำนวนคงเหลือของช่วงเวลาี่เลือก
- ปุ่ม 'ถัดไป' จะแสดงขึ้นเมื่อกรอกข้อมูลครบถ้วนและถูกต้องเท่านั้น

จองวันเข้าชมนิทรรศการ SpacInspirium

หน้า 1 จาก 2

**ขั้นตอนที่ 1 (เลือกวันและเวลาที่ต้องการจอง)**

เลือกช่วงเวลาที่ต้องการเข้าชม (ระยะเวลา: 1 ชั่วโมง)

ช่วงเวลา	จำนวนคงเหลือ
เวลา: 09:00-10:30	จำนวนคงเหลือ: 38 / 100
เวลา: 10:30-12:00	จำนวนคงเหลือ: 100 / 100
เวลา: 13:00-14:30	จำนวนคงเหลือ: 100 / 100
เวลา: 14:30-16:00	จำนวนคงเหลือ: 100 / 100

ปฏิทิน: พฤษภาคม 2026

วันที่: 22

เวลา: 22:05:02 (09:00-10:30) จำนวนผู้เข้าชม: (0) / 100

**ขั้นตอนที่ 2 (กรอกรายละเอียดจำนวนผู้เข้าชม)**

จำนวนผู้ใหญ่ / Number of Adult: 20

จำนวนเด็ก / Number of Child: 50

ช่วงอายุ / Span of age: 12-15

ระดับชั้นการศึกษา / Grade: 6-12

**ขั้นตอนที่ 3 (กรอกรายละเอียดการจอง)**

ชื่อผู้จอง / Contact Person: Moyo

เบอร์โทร / Telephone No.: 023239321

อีเมล / Email: solution@truthsopp.com

ที่แจ้ง / Company Address: 123

จังหวัด / Province: กรุงเทพมหานคร

รหัสไปรษณีย์ / Postcode: 10345

ชื่อบริษัท / Company Name: Momo

เลขที่บัตร / Tax ID: 1345645545545

ท่านต้องการบัตรรับชมฟรีหรือไม่

ใช่ครับ

ไม่ต้องการ

กรุณาแนบเอกสารยืนยันการจอง

ใช่กรุณาแนบเอกสารยืนยันการจอง

ใช่กรุณาแนบเอกสารยืนยันการจอง

ไฟล์แนบ / File attachment: Choose File (No file chosen)

**ขั้นตอนที่ 4 (แจ้งท่านต้องการเพิ่มสิทธิ์ที่มีจำนวนผู้เข้าชมมากกว่า 20 ท่าน)**

ต้องการเพิ่ม / Staff Request

ใช่ครับ

ไม่ต้องการ

ภาษา / Languages

ไทย

English

**ขั้นตอนที่ 5 (ข้อมูลการยืนยัน)**

หมายเหตุการจอง / Remark: none

ถัดไป

ภาพที่ 5: ตัวอย่างแบบฟอร์มที่กรอกข้อมูลครบแล้ว

## Step 6

## ตรวจสอบสรุปรายละเอียดการจอง

ระบบจะแสดงหน้าสรุปรายละเอียดการจอง (หน้า 2 จาก 2) ให้ตรวจสอบ:

- วันที่และเวลาที่จอง
- จำนวนผู้เข้าชมทั้งหมด
- ข้อมูลหน่วยงานและผู้ประสานงาน
- เบอร์โทรศัพท์และอีเมล

หากพบว่าข้อมูลไม่ถูกต้อง: กดปุ่ม 'ย้อนกลับ / Back' เพื่อกลับไปแก้ไข

หน้า 2 จาก 2

สรุปรายละเอียดการจอง

วันที่จอง 22/05/2025 09:00-10:30 จำนวนผู้เข้าชมทั้งหมด (70) ท่าน

ชื่อหน่วยงาน / Company Name: Mama	ที่ตั้ง / Company Address: 123
เลขประจำตัวภาษี / Tax ID: 13456456456456	จังหวัด / Province: กรุงเทพมหานคร
รหัสไปรษณีย์ / Postcode: 12345	ชื่อผู้ประสานงาน / Contact Person: Maya
เบอร์โทร / Telephone No.: 1231231231	อีเมล / Email: solution@vuthapp.com
ไฟล์แนบ / File attachment:	จำนวนผู้ใหญ่ / Number of Adult: 20
จำนวนเด็ก / Number of Child: 50	ช่วงอายุเด็ก / Span of age: 12-15
ระดับชั้นเรียน / Grade: A, 1-a-b	คำขอเจ้าหน้าที่ / Staff Request: ไม่ต้องการ
ภาษา / Languages: English	ท่านต้องการรับสิ่งพิมพ์หรือไม่: ไม่ต้องการ

ข้อมูลทั้งหมดจะถูกบันทึกเป็น:  
การจอง (โปรดอย่าลบประวัติการจอง)

หมายเหตุการจองหรือข้อเพิ่มเติม / Remark:  
ไม่มี

ยืนยันการจอง

ย้อนกลับ / Back      ทำการจอง / BOOK

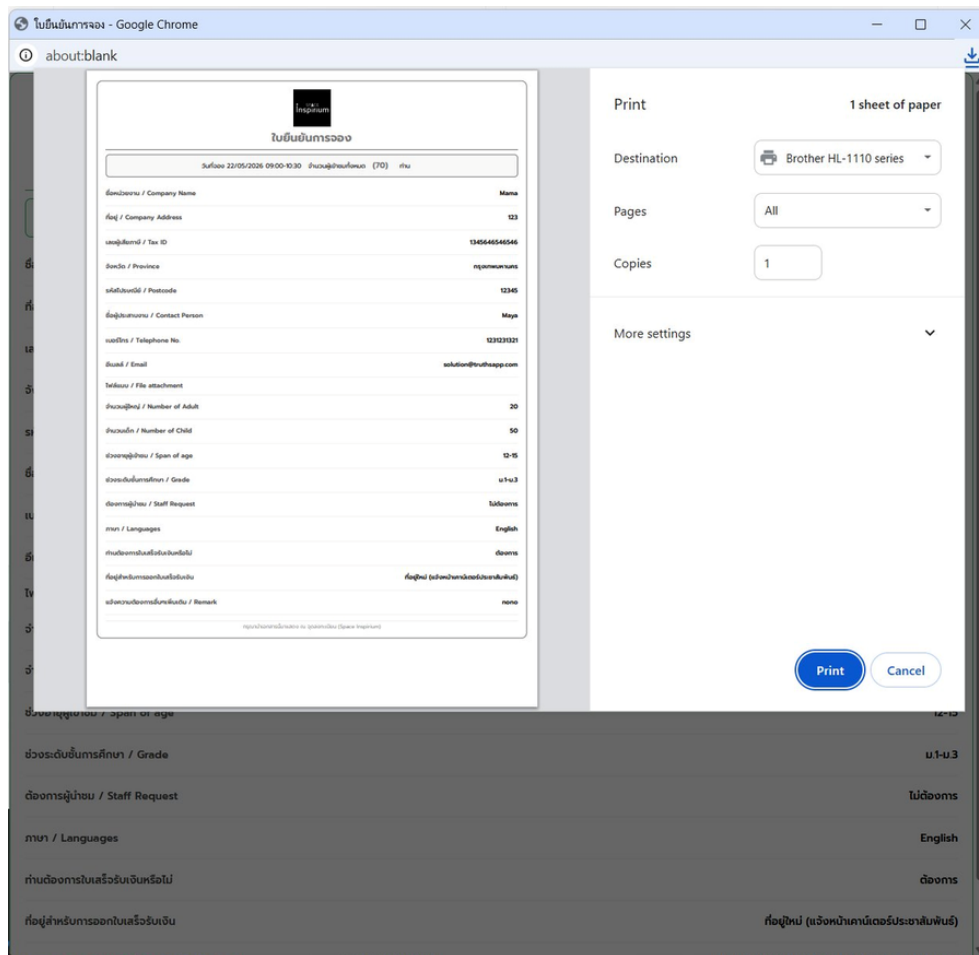
ภาพที่ 6: หน้าสรุปรายละเอียดการจอง

## Step 7

### ส่งพิมพ์ใบยืนยันการจอง (ถ้าต้องการ)

ในหน้าสรุปฯ กดปุ่ม 'ส่งพิมพ์การจอง' เพื่อพิมพ์เอกสารไว้เป็นหลักฐาน:

1. กดปุ่ม 'ส่งพิมพ์การจอง' — ระบบเปิดหน้าต่างพิมพ์
2. ตรวจสอบตัวอย่างเอกสาร
3. กดปุ่ม Print เพื่อพิมพ์ หรือ Cancel หากไม่ต้องการ



ภาพที่ 7: หน้าต่างพิมพ์ใบยืนยันการจอง

## Step 8

### กดปุ่มยืนยันการจอง

เมื่อตรวจสอบข้อมูลถูกต้องครบถ้วนแล้ว ให้กดปุ่ม:

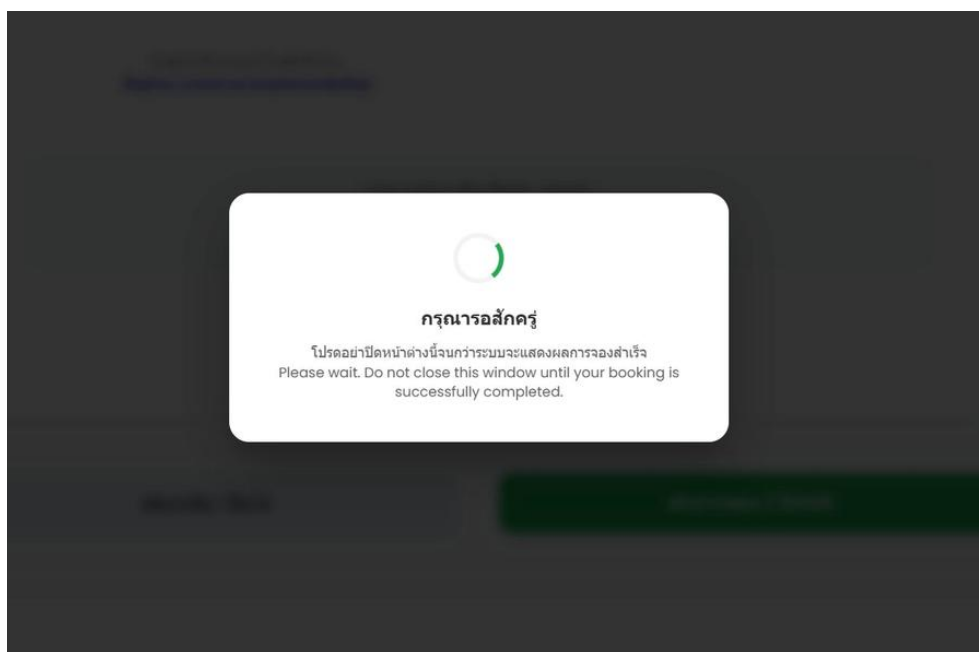
## ทำการจอง / BOOK

## Step 9

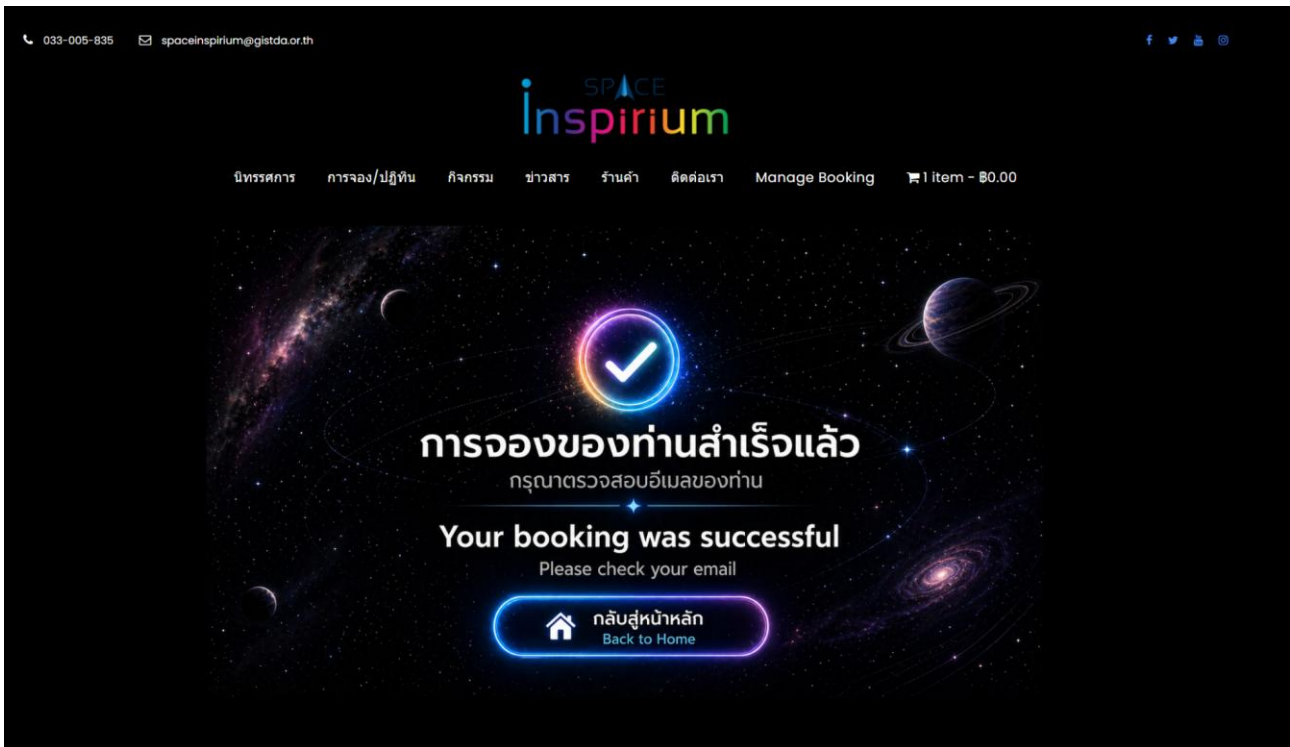
### รอรระบบดำเนินการ

หลังกดปุ่ม 'ทำการจอง' ระบบจะแสดงข้อความกรุณารอสักครู่ ระหว่างนี้:

- ห้ามปิดหน้าต่างหรือเบราว์เซอร์
- ห้ามกดรีเฟรชหน้าเว็บ
- ห้ามกดปุ่มย้อนกลับ
- รออนระบบแสดงหน้าจองสำเร็จ



ภาพที่ 8: หน้าจอแสดงขณะระบบกำลังดำเนินการ



## Step 10

## ตรวจสอบอีเมลยืนยัน

หลังจากการจองสำเร็จ ตรวจสอบอีเมลที่ระบุไว้ในแบบฟอร์ม

ยืนยันการจอง / Booking Confirmation: Space Inspirium Exhibition | Booking No. 88

SI Space Inspirium <info@infospaceinspirium.com>  
To solution@truthsapp.com

Click here to download pictures. To help protect your privacy, Outlook prevented automatic download of some pictures in this message.

Reply Reply All Forward Fri 22-May-26 2:45 AM

เรียน คุณ Maya

ระบบได้รับข้อมูลการจองของท่านเรียบร้อยแล้ว กรุณาตรวจสอบรายละเอียดการจองของท่าน  
(Your booking request has been received. Please review the booking details below.)

หมายเลขการจอง (BOOKING NO.)

**88**

รายละเอียดการจอง (Booking Details)

วันที่จอง (Booking Date)	22/05/2026,
เวลาที่จอง (Booking Time)	09:00, - 10:30,
จำนวนผู้ใหญ่ (Adult)	20 ท่าน (Persons)
จำนวนเด็ก (Child)	50 ท่าน (Persons)
ช่วงอายุผู้เข้าชม (Span of Age)	12-15 ปี (Years)
จำนวนระดับการศึกษา (Grade)	น.1-น.3

รวมจำนวนทั้งหมด (Number of Visitors)

**70, ท่าน (Persons)**

ข้อมูลการจอง (Booking Contact Information)

ภาพที่ 9: ตัวอย่างอีเมลยืนยันการจอง

### 3. ข้อควรทราบ

#### ข้อควรระวัง

- ตรวจสอบข้อมูลให้ถูกต้องก่อนกดปุ่ม 'ทำการจอง' ทุกครั้ง
- ห้ามกดรีเฟรช ปิดเบราว์เซอร์ หรือกดย้อนกลับขณะระบบกำลังดำเนินการ
- ปุ่ม 'ถัดไป' จะแสดงเฉพาะเมื่อกรอกข้อมูลครบถ้วนและถูกต้องเท่านั้น
- หากช่วงเวลาเต็ม ให้เลือกวันหรือช่วงเวลาอื่นแทน

#### ติดต่อสอบถาม

โทรศัพท์: 033-005-835 | 080 073 5508

อีเมล: [spaceinspirium@gistda.or.th](mailto:spaceinspirium@gistda.or.th)

ที่อยู่: Space Inspirium 88 หมู่ 9 ต.ทุ่งสุขลา อ.ศรีราชา จ.ชลบุรี 20230